

# DADES ESTADÍSTIQUES DE LA DELEGACIÓ DIOCESANA D'ENSENYAMENT BISBAT DE GIRONA

**Curs 2021- 2022** (tancada a 10 de gener 2022)

ESTADÍSTIQUES REFERENTS ALS MESTRES I PROFESSORS DE RELIGIÓ  
CATÒLICA EN CENTRES PÚBLICS D'ARREU DE LA DEMARCACIÓ DEL BISBAT

## ALUMNES EN CENTRES PÚBLICS I ALUMNES DE RELIGIÓ

Etapa	Total d'alumnes en centres atesos	Alumnes que cursen Religió catòlica	% en centres atesos
E.I. i E. P.	<u>54.383</u>	<u>6.405</u>	<u>11,78</u>
ESO i Batxillerat	<u>33.506</u>	<u>4.257</u>	<u>12,71</u>
<b>Total</b>	<b><u>87.889</u></b>	<b><u>10.662</u></b>	<b><u>12,13</u></b>

Cicles Formatius	<u>9.127</u>		
<b>Totals</b>	<b><u>97.025</u></b>	<b><u>10.662</u></b>	

### Detall de Infantil i Primària

Etapa	Nº d'alumnes	Alumnes que cursen Religió catòlica	%
Infantil	<u>16.747</u>	<u>297</u>	<u>1,77</u>
Primària	<u>37.636</u>	<u>6.108</u>	<u>16,23</u>
<b>Totals</b>	<b><u>54.383</u></b>	<b><u>6.405</u></b>	<b><u>11,78</u></b>

### Detall de Secundària

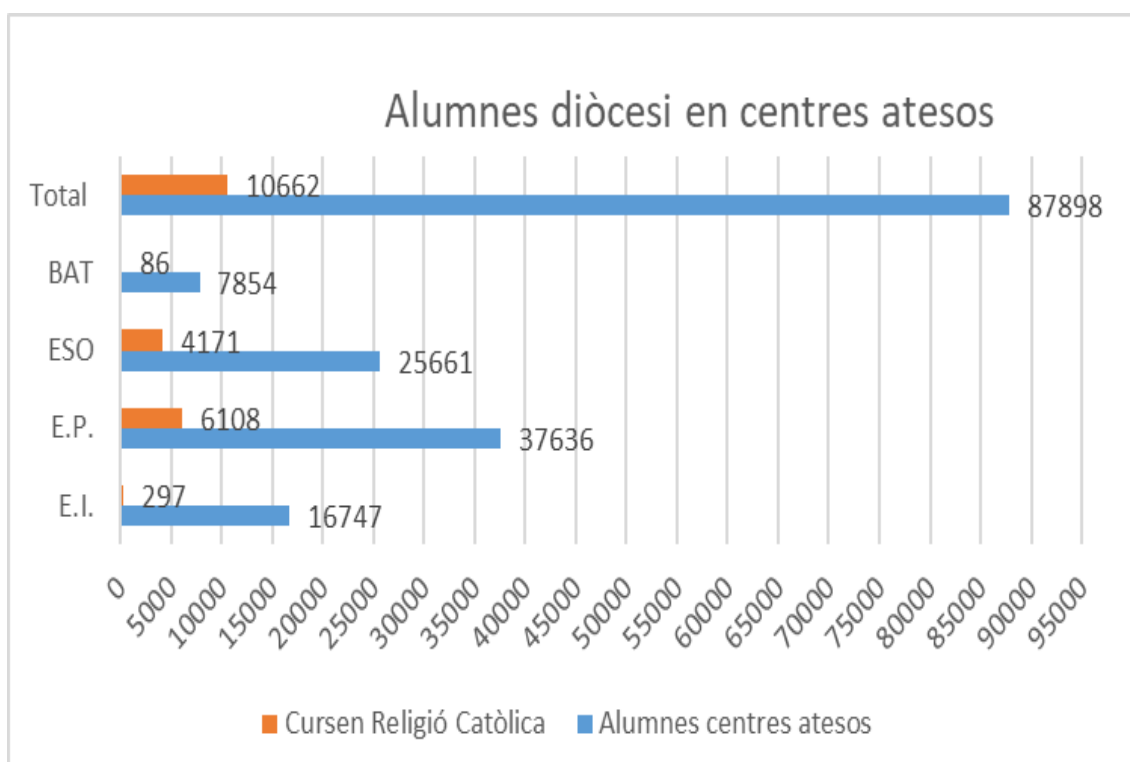
Etapa	Nº d'alumnes	Alumnes que cursen Religió catòlica	%
ESO	<u>25.661</u>	<u>4.171</u>	<u>16,25</u>
BAT	<u>7.854</u>	<u>86</u>	<u>1,10</u>
<b>Total</b>	<b><u>33.506</u></b>	<b><u>4.257</u></b>	<b><u>12,13</u></b>

Cicles Formatius	<u>9.127</u>	<u>0</u>	
------------------	--------------	----------	--

## Alumnes diòcesi en centres atesos

### Alumnes diòcesi en centres atesos

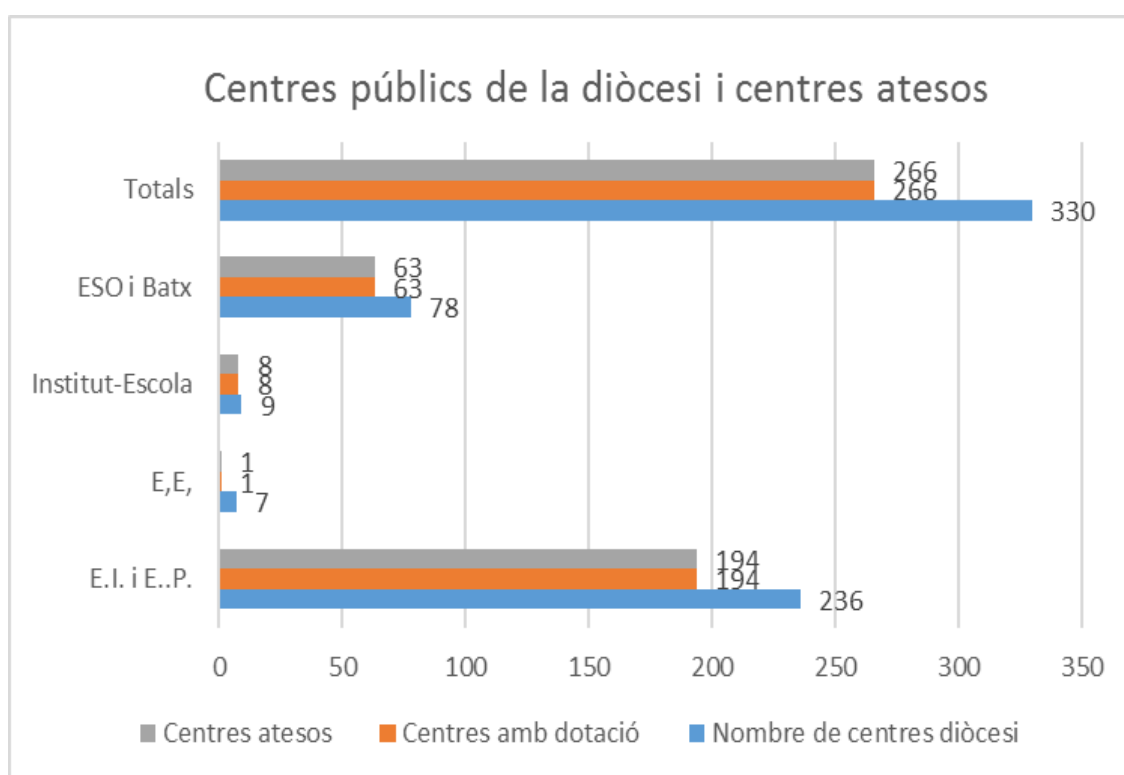
Curs 2021/22	Alumnes centres atesos	Cursen Religió Catòlica	% en centres atesos
<b>E.I.</b>	16747	297	1,77%
<b>E.P.</b>	37636	6108	16,23%
<b>ESO</b>	25661	4171	16,25%
<b>BAT</b>	7854	86	1,09%
<b>Total</b>	<b>87898</b>	<b>10662</b>	<b>12,13%</b>
<b>Cicles Form</b>	9127		
<b>Totals</b>	<b>97025</b>	<b>10662</b>	



## ATENCIÓ ALS CENTRES

Centres públics de la diòcesi i centres atesos

	Nombre de centres diòcesi	Centres amb dotació	Centres atesos	% centres atesos respecte al total	% centres atesos respecte centres amb dotació
E.I. i E..P.	236	194	194	82,20%	100,00%
E,E,	7	1	1		
Institut-Escola	9	8	8		
ESO i Batx	78	63	63	80,77%	100,00%
<b>Totals</b>	<b>330</b>	<b>266</b>	<b>266</b>	<b>80,61%</b>	<b>100,00%</b>



## PERSONES PROPOSADES I EN ACTIU EN CENTRES PÚBLICS

Etapa	Proposats al maig	Proposats posteriorment	<b>Total proposats</b>	Disponibles	Baixes definitives	Baixes temporals	<b>Mestres i Professors Actius a 24/1/22</b>
E.I. i E.P.	103	7	<b><u>110</u></b>	0	2	6	<b><u>104</u></b>
ESO I BAT	64	<u>1</u>	<b><u>65</u></b>	0	<u>2</u>	1	<b><u>64</u></b>

## DOTACIÓ DELS CENTRES PÚBLICS I COBERTURA

### CENTRES D'E.I. i E.P. I LES SEVES DOTACIONS

Jornada	1.500	1,125	1	0,875	0,750	0,625	0,500	0,375	0,250	0,125
Total Escoles <b>203</b>	1	2	15	6	15	11	47	30	50	26

**Total jornades: 92,625**

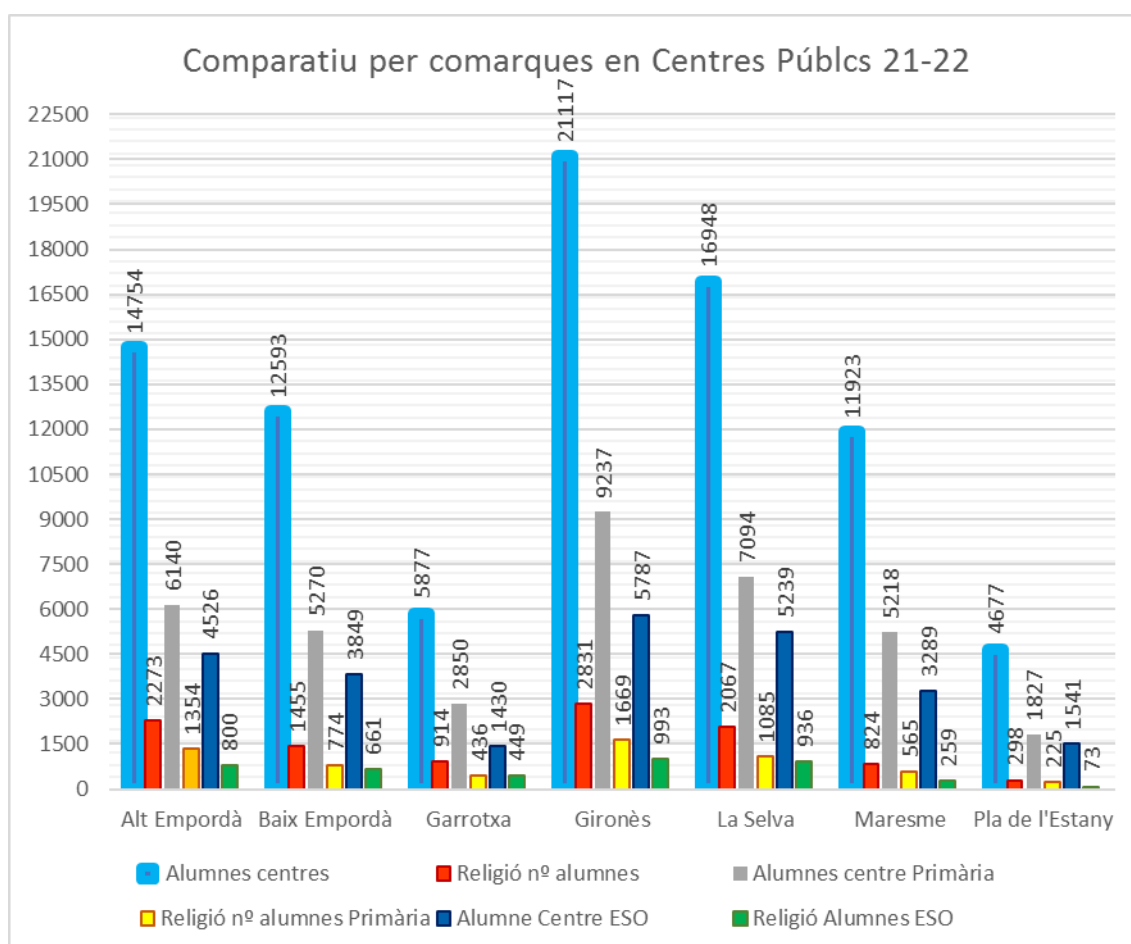
### CENTRES D'ESO i BATXILLERAT I LES SEVES DOTACIONS

Jornada	1	0,50
Total IES <b>63</b>	28	35

**Total jornades: 45,5**

## Comparatiu per Comarques

Comarca	Alumnes centres	Religió nº alumnes	Alumnes centre Primària	Religió nº alumnes Primària	Alumne Centre ESO	Religió Alumnes ESO	% Religió alumnes de Primària	% Religió alumnes de ESO
Alt Empordà	14754	2273	6140	1354	4526	800	22,05%	17,68%
Baix Empordà	12593	1455	5270	774	3849	661	14,69%	17,17%
Garrotxa	5877	914	2850	436	1430	449	15,30%	31,40%
Gironès	21117	2831	9237	1669	5787	993	18,07%	17,16%
La Selva	16948	2067	7094	1085	5239	936	15,29%	17,87%
Maresme	11923	824	5218	565	3289	259	10,83%	7,87%
Pla de l'Estany	4677	298	1827	225	1541	73	12,32%	4,74%
<b>Totals</b>	<b>87889</b>	<b>10662</b>	<b>37636</b>	<b>6108</b>	<b>25661</b>	<b>4171</b>	<b>16,23%</b>	<b>16,25%</b>



## Dades per Arxiprestats

Arxiprestats	Alumnes centres	Religió n° alumnes	Alumnes centres Primària	Religió n° alumnes Primària	Alumnes centre ESO	Religió n° alumnes ESO	% Religió alumnes de Primària	% Religió alumnes de ESO
Banyoles	4265	250	1542	177	1541	73	11,48%	4,74%
Costa Brava Centre	8774	987	3515	479	2811	508	13,63%	18,07%
Els Àngels - Llémèna	4434	792	1821	371	1453	294	20,37%	20,23%
Farners - Montseny	6922	766	3359	480	1570	286	14,29%	18,22%
Girona - Salt	13474	1886	5960	1213	3551	631	20,35%	17,77%
La Selva	3487	405	1420	157	1103	232	11,06%	21,03%
L'Alt Empordà interior	9028	1742	4162	974	2193	649	23,40%	29,59%
L'Alt Empordà marina	5647	517	1928	366	2333	151	18,98%	6,47%
L'Alt Fluvià	6066	952	2972	474	1430	449	15,95%	31,40%
Maresme	9159	615	3604	409	2979	206	11,35%	6,92%
Montgrí - La Bisbal	3819	468	1755	295	1038	153	16,81%	14,74%
Ter - Brugent	2445	405	1200	264	603	141	22,00%	23,38%
Tordera	10369	877	4398	449	3056	398	10,21%	13,02%
<b>Totals</b>	<b>87889</b>	<b>10662</b>	<b>37636</b>	<b>6108</b>	<b>25661</b>	<b>4171</b>	<b>16,23%</b>	<b>16,25%</b>

